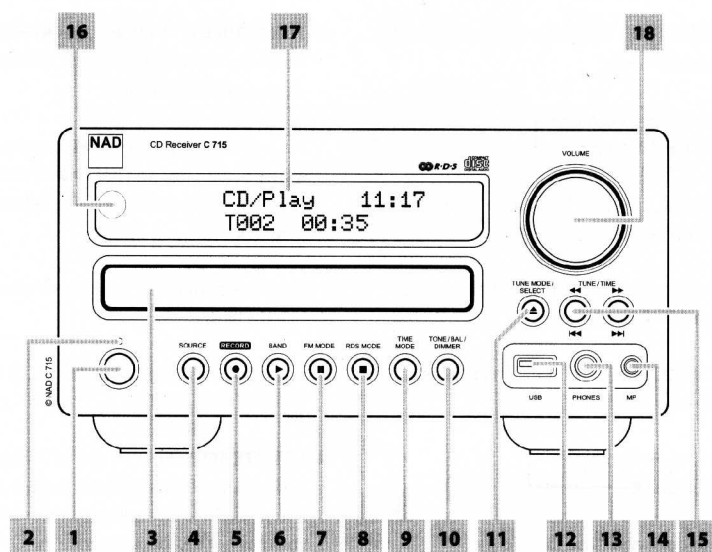


NAD C715 CD/調諧播放機

中文說明書

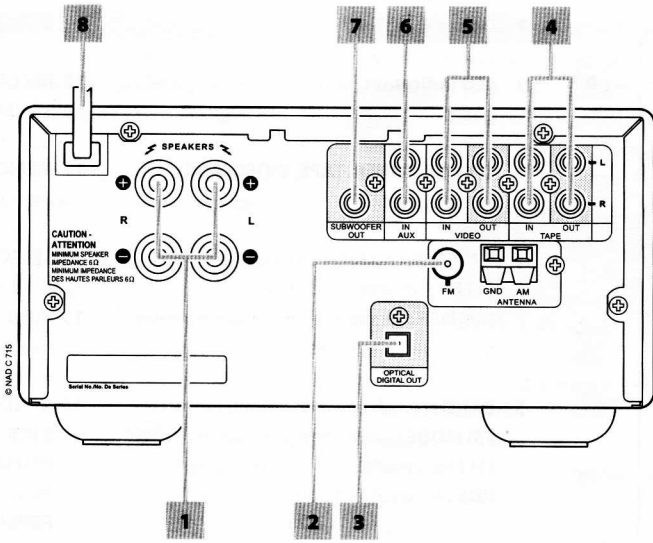


◎C715 正面面板部份



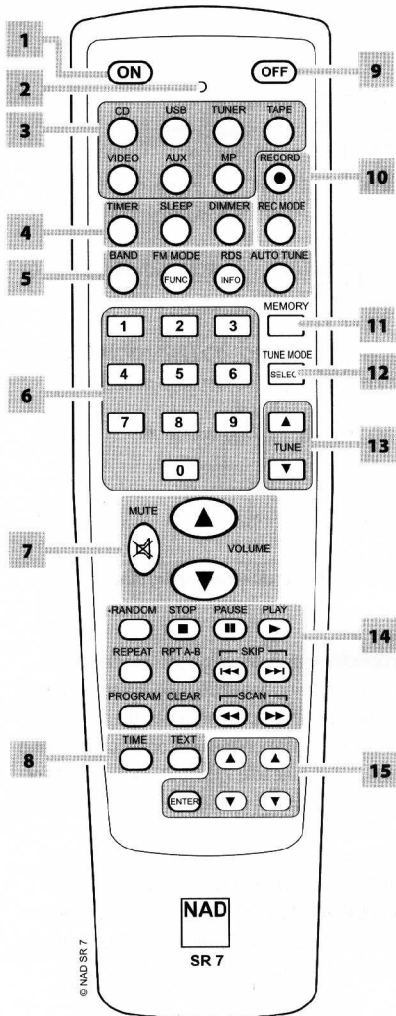
- | | |
|---|--|
| <ul style="list-style-type: none"> 1. POWER 電源開關 2. INDICATOR 電源指示燈 3. DISC TRAY 置片匣 4. SOURCE 來源選擇 5. RECORD 錄音鍵 6. BAND/(PLAY) 調諧選擇AM/FM (CD/USB播放鍵) 7. FM MODE (PAUSE) 調頻模式(暫停鍵) 8. RDS MODE(STOP) RDS 模式(停止鍵) 9. TIME MODE 時間模式 10. TONE/BAL/DIMMER 音調/平衡調整 | <ul style="list-style-type: none"> 11. TUNE MODE/SELECT/(OPEN/CLOSE) 調諧模式選擇(CD模式時為置片匣開關) 12. USB 連接端子 13. PHONES 耳機接孔 14. MP 多媒體播放器連接端子 15. TUNE/TIME/ 調諧選擇鍵/時間設定鍵 16. REMOTE SENSOR 遙控器接收 17. Vacuum Fluorescent (VFD) 功能顯示幕 18. VOLUME 音量調整鈕 |
|---|--|

◎C715 背板部份



1. SPEAKERS 喇叭線端子
2. FM. AM. ANTENNA INPUT 調諧器(FM/AM)天線連接端子
3. OPTICAL DIGITAL OUT 光纖數位輸出端子
4. TAPE IN/OUT 磁帶輸入/輸出端子
5. VCR IN/OUT 視訊輸入/輸出端子
6. AUX IN 輔助輸入端子
7. SUBWOOFER OUT 超低音輸出端子
8. AC LINE CORD 電源線

◎SR7 REMOTE CONTROL 遙控器



1. ON 電源開啓
2. LED indicator 電源指示燈
3. CD, USB, TUNER, TAPE, VIDEO, AUX, MP 通道選擇
4. TIMER 時間顯示 / SLEEP 睡眠功能 / DIMMER 減光功能
5. BAND 頻道選擇(FM/AM) / FM MODE 調頻(立體聲/單聲道)選擇
RDS 加入RDS模式
6. 0-9 number buttons 0-9 數字選擇鍵
7. MUTE 靜音功能 / VOLUME ↑ ↓ 音量調節
8. TIME 時間顯示功能 / TEXT 顯示幕功能
9. OFF 電源關閉
10. RECORD 錄音啓動鍵 / REC. MODE 錄音模式
11. MEMORY 記憶功能鍵
12. SELECT
13. TUNE ↑ ↓ 頻率調整鍵
14. RANDOM 隨機播放功能
STOP 停止鍵
PAUSE 暫停鍵
PLAY 播放鍵
REPEAT 重複播放鍵
RPT A-B 段落(A-B)重複播放鍵
SKIP → 單曲(資料夾)前進
SKIP ← 單曲(資料夾)往後
PROGRAM 模組功能鍵
SCAN → 快速往前搜尋
SCAN ← 快速往後搜尋
15. FOLDER 資料庫選單功能
FILE 資料夾(WMA/MP3)
ENTER 資料輸入(執行)鍵

